



Universidad Nacional de La Pampa

# Síntesis Estadística 2022



[www.unlpam.edu.ar](http://www.unlpam.edu.ar)

Oferta Académica <sup>1</sup>	
<b>Pregrado</b>	7
<b>Grado</b>	38
<b>Posgrado</b>	12
<b>Total</b>	<b>57</b>

<sup>1</sup>Carreras con inscripción abierta

Población estudiantil por Nivel					
<b>Nivel</b>	Carreras Vigentes <sup>2</sup>	Total de Estudiantes	Egresados	Nuevos inscriptos	Reinscriptos
<b>Pregrado</b>	9	2111	110	1473	638
<b>Grado</b>	48	10587	327	2440	8147
<b>Posgrado</b>	19	536	28	114	422
<b>Total</b>	<b>76</b>	<b>13234</b>	<b>465</b>	<b>4027</b>	<b>9207</b>

<sup>2</sup>Carreras con estudiantes inscriptos



## Población estudiantil por Unidad Académica en carreras de pregrado y grado

Unidad Académica	Carreras Vigentes <sup>2</sup>	Total de Estudiantes	Egresadas/os	Nuevas/os Inscriptas/os	Reinscriptas/os
<b>Agronomía<sup>1</sup></b>	5	885	35	447	438
<b>Cs. Económicas y Jurídicas</b>	6	3261	108	1163	2098
<b>Cs. Exactas y Naturales</b>	16	2407	93	654	1753
<b>Cs. Humanas</b>	22	3947	124	1022	2925
<b>Cs. Veterinarias<sup>1</sup></b>	2	1338	46	361	977
<b>Ingeniería</b>	7	860	31	266	594
<b>Total</b>	<b>58</b>	<b>12698</b>	<b>437</b>	<b>3913</b>	<b>8785</b>

<sup>1</sup>Tecnicatura en Gestión y Tecnología de Alimentos se dicta en ambas facultades – <sup>2</sup>Carreras con estudiantes inscriptos

## Población estudiantil por Unidad Académica en carreras de posgrado

Facultad	Carreras Vigentes <sup>3</sup>	Total de Estudiantes	Egresadas/os	Nuevas/os Inscriptas/os	Reinscriptas/os
<b>Agronomía</b>	3	42	4	3	39
<b>Cs. Económicas y Jurídicas</b>	6	228	11	57	171
<b>Cs. Exactas y Naturales</b>	3	105	8	24	81
<b>Cs. Humanas</b>	5	146	4	25	121
<b>Cs. Veterinarias</b>	2	15	1	5	10
<b>Ingeniería</b>	-	-	-	-	-
<b>Total</b>	<b>19</b>	<b>536</b>	<b>28</b>	<b>114</b>	<b>422</b>

<sup>3</sup>Carreras con estudiantes inscriptos

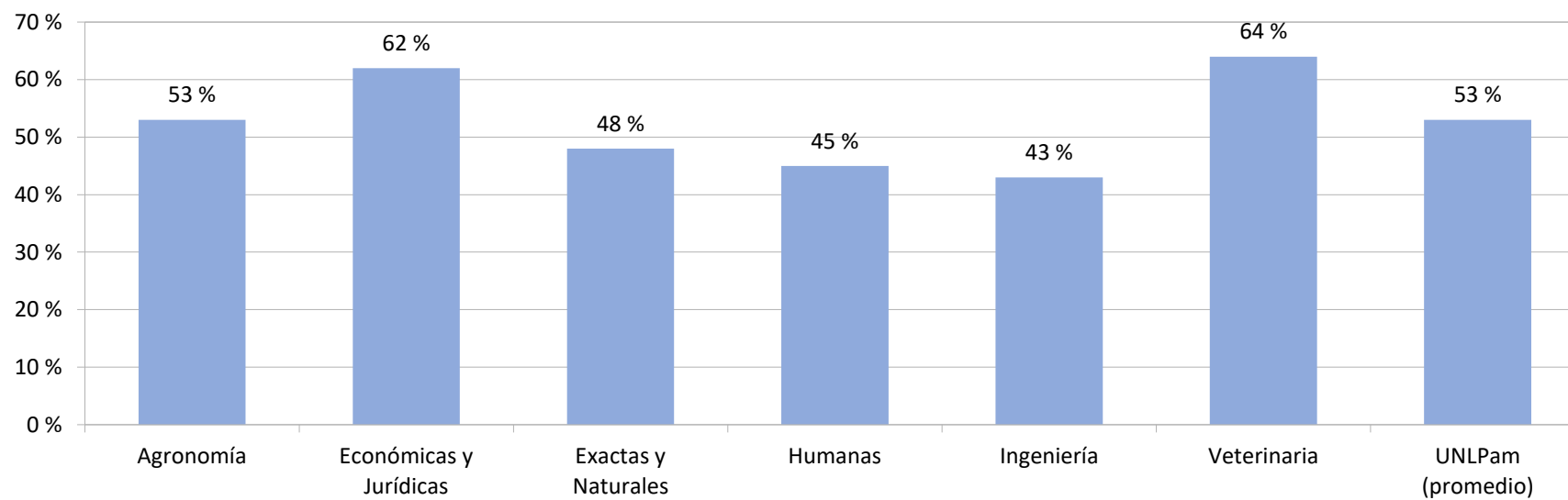


Cargos Docentes											
Facultad	Condición		Dedicación			Categoría					
	Regular	Interino	Exclusivo	Semiexclusivo	Simple	Titular	Asociado	Adjunto	JTP <sup>1</sup>	Ayudante de 1	Ayudante de 2
<b>Agronomía</b>	82	86	61	18	89	8	7	56	43	48	6
<b>Cs. Económicas y Jurídicas</b>	139	241	1	40	339	48	14	80	109	129	0
<b>Cs. Exactas y Naturales</b>	110	421	53	31	447	10	5	190	162	162	2
<b>Cs. Humanas</b>	136	372	31	77	400	21	8	176	87	199	17
<b>Cs. Veterinarias</b>	68	134	34	59	109	6	3	50	52	74	17
<b>Ingeniería</b>	73	95	34	35	99	3	20	55	20	52	18
<b>Total</b>	<b>608</b>	<b>1349</b>	<b>214</b>	<b>260</b>	<b>1483</b>	<b>96</b>	<b>57</b>	<b>607</b>	<b>473</b>	<b>664</b>	<b>60</b>

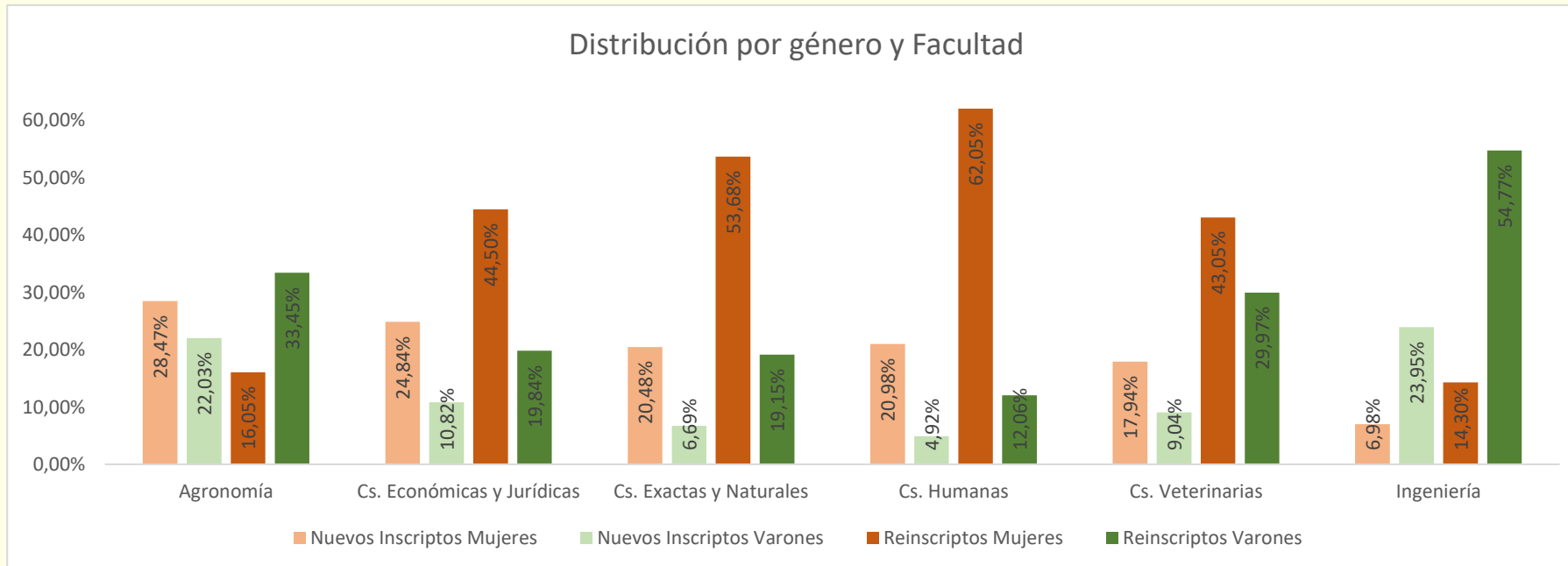
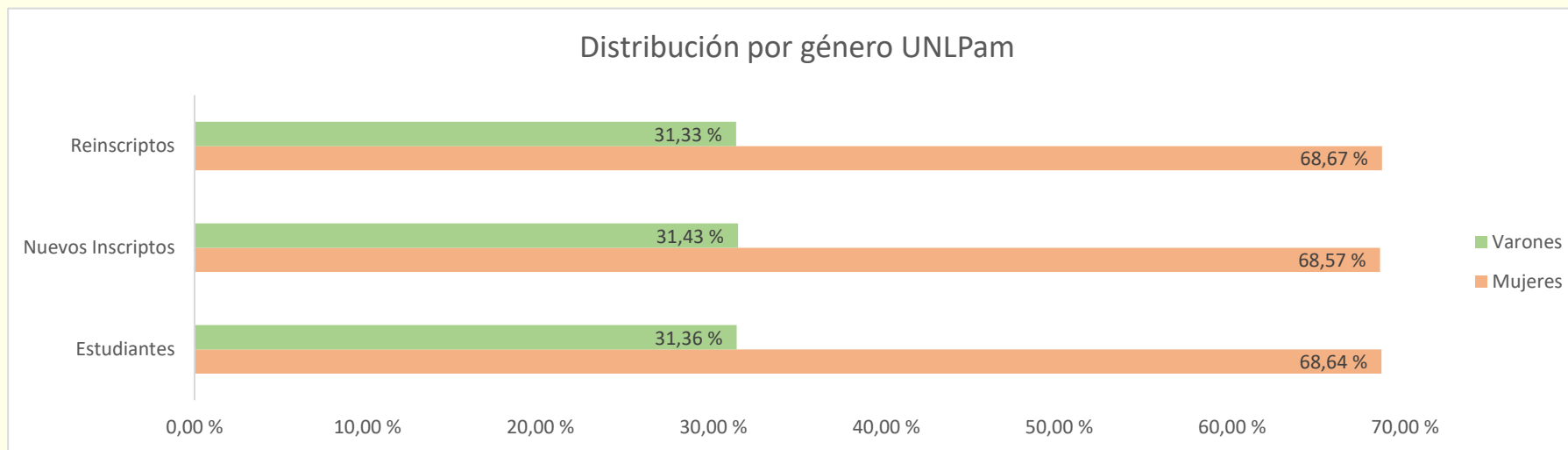
<sup>1</sup>JTP: Jefe de Trabajos Prácticos



### Retención de estudiantes de pregrado y grado

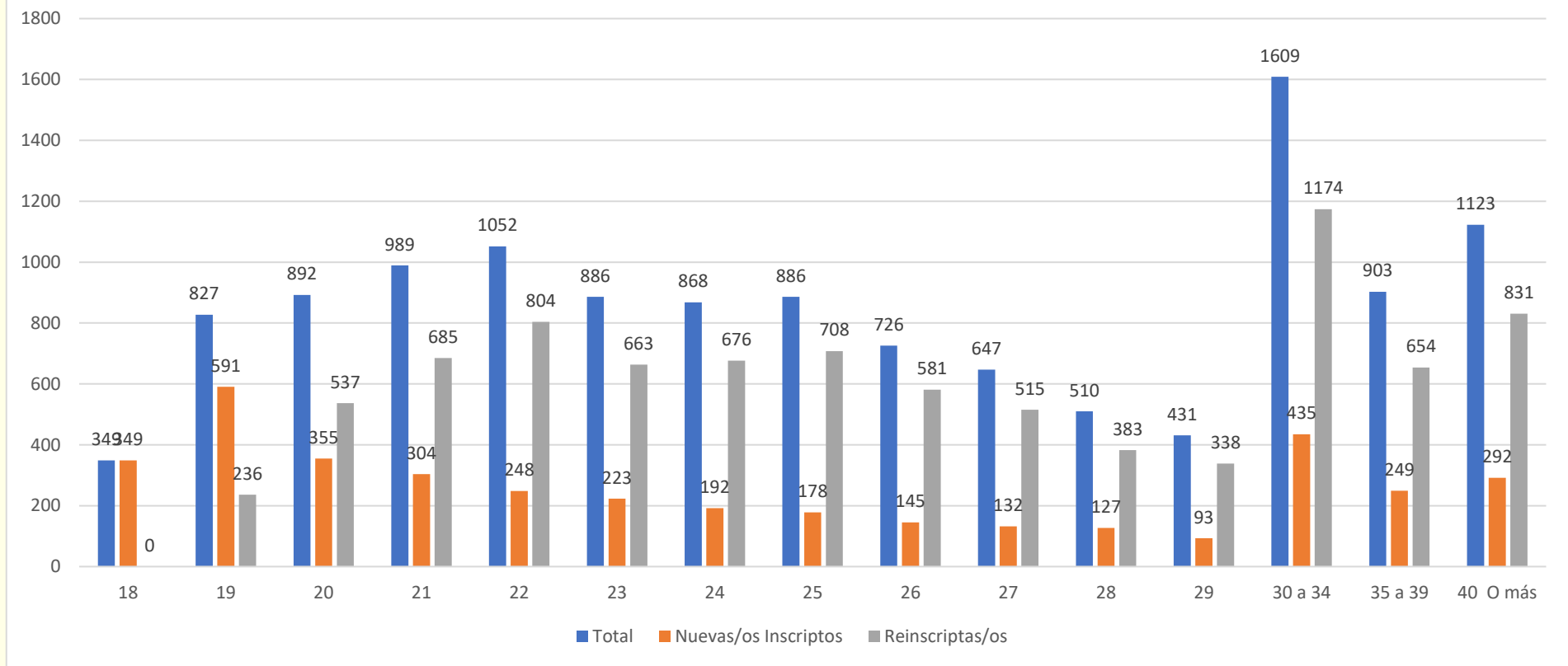


Nuevas/os Inscriptas/os en 2021 que se reinscribieron a la misma carrera en 2022





Estudiantes de la UNLPam por Edad

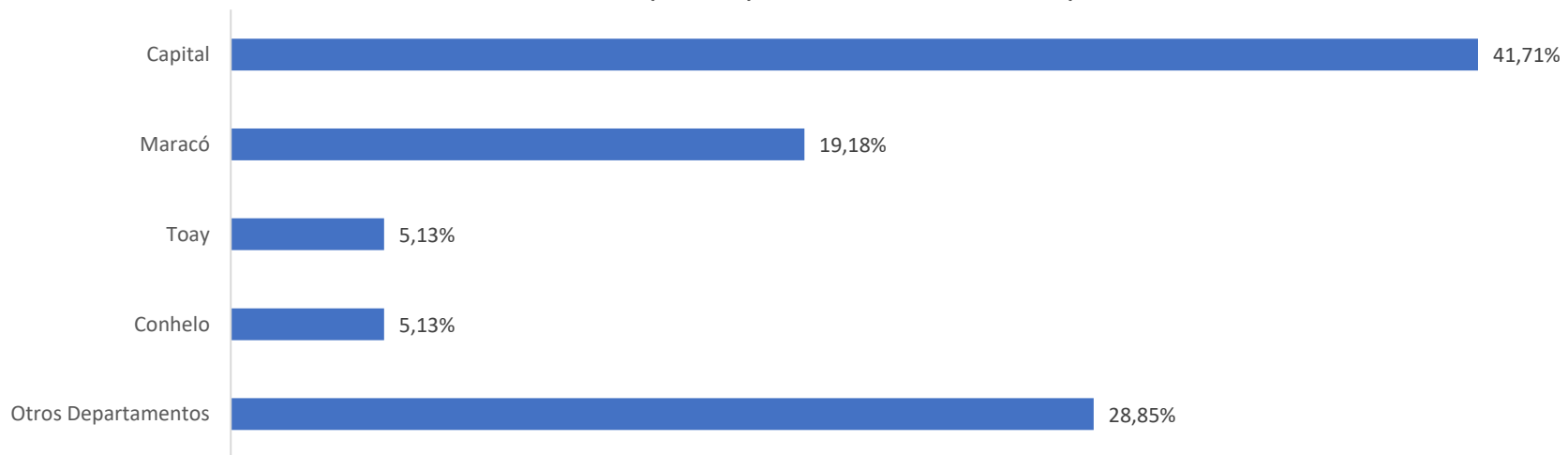




### Procedencia por Provincia de Argentina



### Procedencia por Departamento de La Pampa



## Fuentes de Datos

La presente síntesis del Anuario Estadístico 2022 fue elaborado por el Departamento de Estadísticas, Dirección de Servicios Académicos, Secretaría Académica de la Universidad Nacional de la Pampa.

Teléfono: (02954) 451600 Internos: 1413 – 1411 - 1665

Correos electrónicos: [estadistica@unlpam.edu.ar](mailto:estadistica@unlpam.edu.ar) – [direccionacademica@unlpam.edu.ar](mailto:direccionacademica@unlpam.edu.ar) - [secacademica@unlpam.edu.ar](mailto:secacademica@unlpam.edu.ar)

Los datos fueron obtenidos de:

Sistemas:

SIU-Guaraní

SIU-Araucano

SIU-Mapuche

Secretarías del Rectorado de la UNLPam

Unidades Académicas

Colegio de la UNLPam